




# 脳卒中入院診療計画書（患者様用）

経過	入院時	1週目	2週目	3週目	4週目	5週目	6週目	7週目	8週目	9週目	10週目	11週目	退 院	
主治医	回診をします。 診察、検査をもとに病状、治療の説明をします。					必要に応じて検査をします。					退院後の担当医師に情報を提供します。			
リハビリ指導 理学療法士 作業療法士 言語聴覚士	身体状況を評価し、計画を立てリハビリを開始します。 身体を動かす練習や座る、立つ、歩く練習をします。					生活場面に合わせた練習や屋外歩行練習をします。					退院後のリハビリの継続について検討します。			
看護師	入院時説明があります。 病棟生活や治療のお手伝いをします。					ケアマネージャーと連絡をとり介護保険の説明・申請を行います。								
ケアマネージャー						退院後の介護保険サービスの情報提供をします。 病院スタッフと連絡をとり住宅環境を整えるアドバイスをします。 家族による介護が困難な場合は介護施設の情報を提供します。								
内服	持参薬の確認をします。 脳卒中再発予防、合併症予防のためにお薬を処方します。 内服薬の説明や、内服指導をします。										薬の自己管理を行っていきます。			
移動	移動動作評価を行い、身体状況に応じた歩行練習や車椅子駆動練習をします。					退院後の生活環境に合わせた移動方法を検討します。								
食事	嚥下評価を行い、状態に応じた食事を開始します。 利き手交換やお箸の使用練習を行い、できるだけ自分で食べられるようにします。					必要に応じて栄養指導をします。								
整容・更衣	評価を行い可能な限り本人様のできることを増やしていきます。					退院後も本人様ができるように方法・道具を工夫します。								
排泄	排泄評価を行い、本人様の状況に応じた排泄方法を検討します。 トイレに行きたいときはスタッフに遠慮無くお声をかけてください。 移動が困難な場合はポータブルトイレやベッド上での排泄のお手伝いをします。					自宅の排泄環境に合わせた動作練習をします。 自宅のトイレ環境を検討します。								
入浴	週2回の入浴を行います。 本人様の身体状況に応じた入浴方法(特浴・一般浴・シャワー)を検討します。					自宅の入浴環境に合わせた動作練習をします。 自宅の浴室環境を検討します。								
○自宅退院基準 外来での通院が可能。 セルフケアが自立または家族介護により在宅生活が可能。					○施設入所基準 セルフケアに介護を要し、 家族による介護が困難。					○転院基準 継続した医療が必要。				

\* 障害の状況、自宅環境などにより入院期間は異なります。

説明日：平成

年

月

日

本人・ご家族サイン

説明者

# 脳卒中入院診療計画書（職員用）

患者氏名 \_\_\_\_\_

様 \_\_\_\_\_

経過	入院時～1週間	入院後1ヶ月～2ヶ月	～退院時
カンファレンス	ADL評価 初回カンファレンス ADLの目標検討 今後の方向性検討	ADL評価 定期カンファレンス ADLの目標検討、修正 今後の方向性検討、修正	ADL評価 退院時カンファレンス 退院後のADL確認 退院後の問題点検討
主治医	診察 検査計画 患者様、ご家族の意向確認 今後の治療方針説明 リハビリ計画・処方	医学的管理 定期検査 検査結果、治療内容説明 身障者手帳、介護保険意見書の作成 補装具の検討	医学的管理 退院後の健康管理指導 医療機関への情報提供書作成 外来診療計画
看護師	入院時説明 看護計画作成 入院時検査誘導 病室環境の検討、確認 生活支援	介護保険申請確認、ケアマネージャーへの連絡 看護計画評価修正 生活支援	看護サマリー作成 処置、介護法指導 生活支援
リハビリ	初回評価 基本動作練習、歩行練習 日常生活動作練習 失語症、構音障害、嚥下障害に対する練習	定期評価 生活場面に合わせた歩行、ADL練習 補装具、自助具の検討 外出・外泊練習	退院時評価 介護法指導 家屋調査 食事指導
ケアマネージャー		介護保険申請 情報収集	退院後の介護保険サービスの情報提供 家屋調査、住宅環境整備 必要に応じて介護施設の情報提供
栄養士	栄養管理 食事内容・形態検討	栄養指導 食事内容・形態検討、変更	退院後の食事指導 栄養指導
<div style="display: flex; justify-content: space-between;"> <div style="width: 30%;"> <p>○自宅退院基準 外来での通院が可能。 セルフケアが自立または家族介護により 在宅生活が可能。</p> </div> <div style="width: 30%;"> <p>○施設入所基準 セルフケアに介護を要し、 家族による介護が困難。</p> </div> <div style="width: 30%;"> <p>○転院基準 継続した医療が必要。</p> </div> </div>			

\* 障害の状況、自宅環境などにより入院期間は異なります。